



Información Presupuestaria

CUENTA PÚBLICA | 2023
ENTIDAD FEDERATIVA DE TLAXCALA



SECTOR PARAESTATAL

Rubro de Ingresos	Ingreso					Diferencia (7= 5 - 1)
	Estimado	Ampliaciones y Reducciones	Modificado	Devengado	Recaudado	
	(1)	(2)	(3= 1 + 2)	(4)	(5)	
Impuestos	0	0	0	0	0	0
Cuotas y Aportaciones de Seguridad Social	0	0	0	0	0	0
Contribuciones de Mejoras	0	0	0	0	0	0
Derechos	0	0	0	0	0	0
Productos	0	0	0	1,480	1,480	1,480
Aprovechamientos	0	0	0	0	0	0
Ingresos por Ventas de Bienes y Prestación de Servicios y Otros Ingresos	4,083,600	0	4,083,600	1,569,470	1,569,470	-2,524,130
Participaciones, Aportaciones, Convenios, Incentivos Derivados de la Colaboración Fiscal y Fondos Distintos de Aportaciones	7,667,296	0	7,667,296	4,182,162	4,182,162	-3,485,134
Transferencias, Asignaciones, Subsidios y Subvenciones, y Pensiones y Jubilaciones	8,278,094	2,000,000	10,278,094	6,971,220	6,971,220	-1,306,874
Ingresos Derivados de Financiamientos	0	0	0	0	0	0
Total	20,038,990	2,000,000	22,038,990	12,724,332	12,724,332	-7,316,138
				Ingresos excedentes ¹		

Estado Analítico de Ingresos Por Fuente de Financiamiento	Ingreso					Diferencia (7= 5 - 1)
	Estimado	Ampliaciones y Reducciones	Modificado	Devengado	Recaudado	
	(1)	(2)	(3= 1 + 2)	(4)	(5)	
Ingresos del Poder Ejecutivo Federal o Estatal y de los Municipios	0	0	0	0	0	0
Impuestos	0	0	0	0	0	0
Cuotas y Aportaciones de Seguridad Social	0	0	0	0	0	0
Contribuciones de Mejoras	0	0	0	0	0	0
Derechos	0	0	0	0	0	0
Productos	0	0	0	0	0	0
Aprovechamientos	0	0	0	0	0	0
Participaciones, Aportaciones, Convenios, Incentivos Derivados de la Colaboración Fiscal y Fondos Distintos de Transferencias, Asignaciones, Subsidios y Subvenciones, y Pensiones y Jubilaciones	0	0	0	0	0	0
Ingresos de los Entes Públicos de los Poderes Legislativo y Judicial, de los Órganos Autónomos y del Sector Paraestatal o Paramunicipal, así como de las Empresas Productivas del Estado	20,038,990	2,000,000	22,038,990	12,724,332	12,724,332	-7,316,138
Cuotas y Aportaciones de Seguridad Social	0	0	0	0	0	0
Productos	0	0	0	1,480	1,480	1,480
Ingresos por Ventas de Bienes, Prestación de Servicios y Otros Ingresos	4,083,600	0	4,083,600	1,569,470	1,569,470	-2,524,130
Transferencias, Asignaciones, Subsidios y Subvenciones, y Pensiones y Jubilaciones	15,945,390	2,000,000	17,945,390	11,153,382	11,153,382	-4,792,008
Ingresos derivados de financiamiento	0	0	0	0	0	0
Ingresos Derivados de Financiamientos	0	0	0	0	0	0
Total	20,038,990	2,000,000	22,038,990	12,724,332	12,724,332	-7,316,138
				Ingresos excedentes ¹		


¹ Los Ingresos excedentes se presentan para efectos de cumplimiento de la Ley General de Contabilidad Gubernamental y el importe reflejado debe ser siempre mayor a cero
Las ampliaciones dentro del presupuesto de Ingresos están integradas por las ampliaciones Ingresos por \$2,000,000 por ingresos propios depositados a las cuentas de la Universidad



UPTC
UNIVERSIDAD POLITÉCNICA
DE TLAXCALA REGION PONIENTE
CLAVE: 29EP00002B
RECTORÍA



UPTC
UNIVERSIDAD POLITÉCNICA
DE TLAXCALA REGION PONIENTE
SECRETARÍA ADMINISTRATIVA
CLAVE: 29EP00002B

Cuenta Pública 2022
 Universidad Politécnica de Tlaxcala Region Poniente
 Estado Analítico del Ejercicio del Presupuesto de Egresos
 Clasificación Administrativa
 Del 1 de enero al 30 de junio de 2023

Concepto	Egresos					Subejercicio 6 = (3 - 4)
	Aprobado	Ampliaciones/ (Reducciones)	Modificado	Devengado	Pagado	
	1	2	3 = (1 + 2)	4	5	
SECRETARIA ADMINISTRATIVA	\$20,038,990	\$2,000,000	\$22,038,990	\$10,774,261	\$10,774,261	\$11,264,729
Total del Gasto	\$20,038,990	\$2,000,000	\$22,038,990	\$10,774,261	\$10,774,261	\$11,264,729


UPTG
 UNIVERSIDAD POLITÉCNICA
 DE TLAXCALA REGION PONIENTE
 SECRETARIA ADMINISTRATIVA
 CLAVE: 29EPO0002B


UPTG
 UNIVERSIDAD POLITÉCNICA
 DE TLAXCALA REGION PONIENTE
 CLAVE: 29EPO0002B
 RECTORIA

SECTOR PARAESTATAL

Cuenta Pública 2023
 Universidad Politécnica de Tlaxcala Region Poniente
 Estado Analítico del Ejercicio del Presupuesto de Egresos
 Clasificación por Objeto del Gasto (Capítulo y Concepto)
 Del 01 de enero al 30 de junio de 2023


Concepto	Egresos					Subejercicio 6 = (3 - 4)
	Aprobado	Ampliaciones/ (Reducciones)	Modificado	Devengado	Pagado	
	1	2	3 = (1 + 2)	4	5	
Servicios Personales	16,000,445	2,000,000	18,000,445	7,794,514	7,794,514	10,205,931
Remuneraciones al Personal de Carácter Permanente	12,038,904	1,300,000	13,338,904	6,696,608	6,696,608	6,642,296
Remuneraciones al Personal de Carácter Transitorio	0	0	0	0	0	0
Remuneraciones Adicionales y Especiales	1,949,567	0	1,949,567	310,744	310,744	1,638,823
Seguridad Social	2,011,974	0	2,011,974	787,161	787,161	1,224,813
Otras Prestaciones Sociales y Económicas	0	700,000	700,000	0	0	700,000
Previsiones	0	0	0	0	0	0
Pago de Estímulos a Servidores Públicos	0	0	0	0	0	0
Materiales y Suministros	1,404,346	0	1,404,346	760,743	760,743	643,603
Materiales de Administración, Emisión de Documentos y Artículos Oficiales	515,386	0	515,386	323,444	323,444	191,942
Alimentos y Utensilios	60,000	0	60,000	130,284	130,284	-70,284
Materias Primas y Materiales de Producción y Comercialización	0	0	0	0	0	0
Materiales y Artículos de Construcción y de Reparación	36,000	0	36,000	8,767	8,767	27,233
Productos Químicos, Farmacéuticos y de Laboratorio	142,970	0	142,970	12,785	12,785	130,185
Combustibles, Lubricantes y Aditivos	408,000	0	408,000	193,487	193,487	214,513
Vestuario, Blancos, Prendas de Protección y Artículos Deportivos	86,990	0	86,990	50,391	50,391	36,599
Materiales y Suministros Para Seguridad	0	0	0	0	0	0
Herramientas, Refacciones y Accesorios Menores	155,000	0	155,000	41,585	41,585	113,415
Servicios Generales	2,564,199	0	2,564,199	1,693,893	1,693,893	870,306
Servicios Básicos	1,087,900	0	1,087,900	552,174	552,174	535,726
Servicios de Arrendamiento	0	0	0	0	0	0
Servicios Profesionales, Científicos, Técnicos y Otros Servicios	209,089	0	209,089	47,760	47,760	161,329
Servicios Financieros, Bancarios y Comerciales	113,217	0	113,217	60,487	60,487	52,730
Servicios de Instalación, Reparación, Mantenimiento y Conservación	320,940	0	320,940	307,245	307,245	13,695
Servicios de Comunicación Social y Publicidad.	160,000	0	160,000	177,910	177,910	-17,910
Servicios de Traslado y Viáticos	0	0	61,980	72,417	72,417	-10,437
Servicios Oficiales	0	0	75,660	208,276	208,276	-132,616
Otros Servicios Generales	0	0	535,413	267,624	267,624	267,789

UPTep
 UNIVERSIDAD POLITÉCNICA
 DE TLAXCALA REGION PONIENTE
 SECRETARÍA ADMINISTRATIVA
 CLAVE: 29EPO0002B3

UPTep
 UNIVERSIDAD POLITÉCNICA
 DE TLAXCALA REGION PONIENTE
 CLAVE: 29EPO0002B
 RECTORÍA

Cuenta Pública 2023
Universidad Politécnica de Tlaxcala Region Poniente
Estado Analítico del Ejercicio del Presupuesto de Egresos
Clasificación por Objeto del Gasto (Capítulo y Concepto)
Del 01 de enero al 30 de junio 2023

Concepto	Egresos					Subejercicio 6 = (3 - 4)
	Aprobado	Ampliaciones/ (Reducciones)	Modificado	Devengado	Pagado	
	1	2	3 = (1 + 2)	4	5	
Transferencias, Asignaciones, Subsidios y Otras Ayudas	0	0	0	0	0	0
Transferencias Internas y Asignaciones al Sector Público	0	0	0	0	0	0
Transferencias al Resto del Sector Público	0	0	0	0	0	0
Subsidios y Subvenciones	0	0	0	0	0	0
Ayudas Sociales	0	0	0	0	0	0
Pensiones y Jubilaciones	0	0	0	0	0	0
Transferencias a Fideicomisos, Mandatos y Otros Análogos	0	0	0	0	0	0
Transferencias a la Seguridad Social	0	0	0	0	0	0
Donativos	0	0	0	0	0	0
Transferencias al Exterior	0	0	0	0	0	0
Bienes Muebles, Inmuebles e Intangibles	70,000	0	70,000	525,111	525,111	-455,111
Mobiliario y Equipo de Administración	70,000	0	70,000	525,111	525,111	-455,111
Mobiliario y Equipo Educacional y Recreativo	0	0	0	0	0	0
Equipo e Instrumental Médico y de Laboratorio	0	0	0	0	0	0
Vehículos y Equipo de Transporte	0	0	0	0	0	0
Equipo de Defensa y Seguridad	0	0	0	0	0	0
Maquinaria, Otros Equipos y Herramientas	0	0	0	0	0	0
Activos Biológicos	0	0	0	0	0	0
Bienes Inmuebles	0	0	0	0	0	0
Activos Intangibles	0	0	0	0	0	0
Inversión Pública	0	0	0	0	0	0
Obra Pública en Bienes de Dominio Público	0	0	0	0	0	0
Obra Pública en Bienes Propios	0	0	0	0	0	0
Proyectos Productivos y Acciones de Fomento	0	0	0	0	0	0



UPTCP
UNIVERSIDAD POLITÉCNICA
DE TLAXCALA REGION PONIENTE
SECRETARÍA ADMINISTRATIVA
CLAVE: 29EPO0002B


UPTCP
UNIVERSIDAD POLITÉCNICA
DE TLAXCALA REGION PONIENTE
CLAVE: 29EPO0002B
RECTORÍA

SECTOR PARAESTATAL

Cuenta Pública 2023
 Universidad Politécnica de Tlaxcala Region Poniente
 Estado Analítico del Ejercicio del Presupuesto de Egresos
 Clasificación por Objeto del Gasto (Capítulo y Concepto)
 Del 01 de enero al 30 de junio de 2023

Concepto	Egresos					Subejercicio 6 = (3 - 4)
	Aprobado	Impliaciones/ (Reducciones)	Modificado	Devengado	Pagado	
	1	2	3 = (1 + 2)	4	5	
Inversiones Financieras y Otras Provisiones	0	0	0	0	0	0
Inversiones Para el Fomento de Actividades Productivas.	0	0	0	0	0	0
Acciones y Participaciones de Capital	0	0	0	0	0	0
Compra de Títulos y Valores	0	0	0	0	0	0
Concesión de Préstamos	0	0	0	0	0	0
Inversiones en Fideicomisos, Mandatos y Otros Análogos	0	0	0	0	0	0
Otras Inversiones Financieras	0	0	0	0	0	0
Provisiones para Contingencias y Otras Erogaciones Especiales	0	0	0	0	0	0
Participaciones y Aportaciones	0	0	0	0	0	0
Participaciones	0	0	0	0	0	0
Aportaciones	0	0	0	0	0	0
Convenios	0	0	0	0	0	0
Deuda Pública	0	0	0	0	0	0
Amortización de la Deuda Pública	0	0	0	0	0	0
Intereses de la Deuda Pública	0	0	0	0	0	0
Comisiones de la Deuda Pública	0	0	0	0	0	0
Gastos de la Deuda Pública	0	0	0	0	0	0
Costo por Coberturas	0	0	0	0	0	0
Apoyos Financieros	0	0	0	0	0	0
Adeudos de Ejercicios Fiscales Anteriores (Adefas)	0	0	0	0	0	0
Total del Gasto	2,038,990	2,000,000	22,038,990	10,774,261	10,774,261	11,264,729

 **UPTCP**
 UNIVERSIDAD POLITÉCNICA
 DE TLAXCALA REGION PONIENTE
 SECRETARÍA ADMINISTRATIVA
 CLAVE: 29EPO0002B

 **UPTCP**
 UNIVERSIDAD POLITÉCNICA
 DE TLAXCALA REGION PONIENTE
 CLAVE: 29EPO0002B
 RECTORÍA

Cuenta Pública 2023
 Universidad Politecnica de Tlaxcala Region Poniente
 Estado Analítico del Ejercicio del Presupuesto de Egresos
 Clasificación Económica (por Tipo de Gasto)
 Del 01 de enero al 30 de junio de 2023

Concepto	Egresos					Subejercicio 6 = (3 - 4)
	Aprobado	Ampliaciones/ (Reducciones)	Modificado	Devengado	Pagado	
	1	2	3 = (1 + 2)	4	5	
Gasto Corriente	19,968,990	2,000,000	21,968,990	10,249,150	10,249,150	11,719,840
Gasto de Capital	70,000	0	70,000	525,111	525,111	-455,111
Amortización de la Deuda y Disminución de Pasivos	0		0	0	0	0
Total del Gasto	20,038,990	2,000,000	22,038,990	10,774,261	10,774,261	11,264,729



UPTCP
 UNIVERSIDAD POLITÉCNICA
 DE TLAXCALA REGION PONIENTE
 SECRETARÍA ADMINISTRATIVA
 CLAVE: 29EPO0002B



UPTCP
 UNIVERSIDAD POLITÉCNICA
 DE TLAXCALA REGION PONIENTE
 CLAVE: 29EPO0002B
 RECTORÍA

SECTOR PARAESTATAL

Cuenta Pública 2023
 Universidad Politécnica de Tlaxcala
 Estado Analítico del Ejercicio del Presupuesto de Egresos
 Clasificación Funcional (Finalidad y Función)
 Del 01 de enero al 30 de junio de 2023

Concepto	Egresos					Subejercicio
	Aprobado	Anulaciones/ (Reducciones)	Modificado	Devengado	Pagado	
	1	2	3 = (1 + 2)	4	5	
Gobierno	0	0	0	0	0	0
Legislación	0	0	0	0	0	0
Justicia	0	0	0	0	0	0
Coordinación de la Política de Gobierno	0	0	0	0	0	0
Relaciones Exteriores	0	0	0	0	0	0
Asuntos Financieros y Hacendarios	0	0	0	0	0	0
Seguridad Nacional	0	0	0	0	0	0
Asuntos de Orden Público y de Seguridad Interior	0	0	0	0	0	0
Otros Servicios Generales	0	0	0	0	0	0
Desarrollo Social	20,038,990	2,000,000	22,038,990	10,774,261	10,774,261	11,264,729
Protección Ambiental	0	0	0	0	0	0
Vivienda y Servicios a la Comunidad	0	0	0	0	0	0
Salud	0	0	0	0	0	0
Recreación, Cultura y Otras Manifestaciones Sociales	0	0	0	0	0	0
Educación	20,038,990	2,000,000	22,038,990	10,774,261	10,774,261	11,264,729
Protección Social	0	0	0	0	0	0
Otros Asuntos Sociales	0	0	0	0	0	0
Desarrollo Económico	0	0	0	0	0	0
Asuntos Económicos, Comerciales y Laborales en General	0	0	0	0	0	0
Agropecuaria, Silvicultura, Pesca y Caza	0	0	0	0	0	0
Combustibles y Energía	0	0	0	0	0	0
Minería, Manufacturas y Construcción	0	0	0	0	0	0
Transporte	0	0	0	0	0	0
Comunicaciones	0	0	0	0	0	0
Turismo	0	0	0	0	0	0
Ciencia, Tecnología e Innovación	0	0	0	0	0	0
Otras Industrias y Otros Asuntos Económicos	0	0	0	0	0	0
Otras no Clasificadas en Funciones Anteriores	0	0	0	0	0	0
Transacciones de la Deuda Pública / Costo Financiero de la Deuda	0	0	0	0	0	0
Transferencias, Participaciones y Aportaciones entre Diferentes Niveles y Ordenes	0	0	0	0	0	0
Saneamiento del Sistema Financiero	0	0	0	0	0	0
Adeudos de Ejercicios Fiscales Anteriores	0	0	0	0	0	0
Total del Gasto	20,038,990	2,000,000	22,038,990	10,774,261	10,774,261	11,264,729


UPTeP
 UNIVERSIDAD POLITÉCNICA
 DE TLAXCALA REGION PONIENTE
 SECRETARÍA ADMINISTRATIVA
 CLAVE: 29EPO0002B


UPTeP
 UNIVERSIDAD POLITÉCNICA
 DE TLAXCALA REGION PONIENTE
 CLAVE: 29EPO0002B
 RECTORÍA


SECTOR PARAESTATAL

Cuenta Pública 2023
 Universidad Politécnica de Tlaxcala Region Poniente
 Intereses de la Deuda
 Del 1 de enero al 30 de junio de 2023

Identificación de Crédito o Instrumento	Devengado	Pagado
Créditos Bancarios		
Total Créditos Bancarios	0	0

Otros Instrumentos de Deuda		
Total Otros Instrumentos de Deuda	0	0

TOTAL	0	0
--------------	----------	----------

 
UPTCP
 UNIVERSIDAD POLITÉCNICA
 DE TLAXCALA REGION PONIENTE
 SECRETARÍA ADMINISTRATIVA
 CLAVE: 29EPO0002B

 **UPTCP**
 UNIVERSIDAD POLITÉCNICA
 DE TLAXCALA REGION PONIENTE
 CLAVE: 29EPO0002B
 RECTORÍA


Universidad Politécnica de Tlaxcala Region Poniente
Indicadores de Postura Fiscal
Del 01 de enero al 30 de junio de 2023

Concepto	Estimado/ Aprobado	Devengado	Recaudado/ Pagado
I. Ingresos Presupuestarios	20,038,990	12,724,332	12,724,332
1. Ingresos del Gobierno de la Entidad Federativa	0	0	0
2. Ingresos del Sector Paraestatal	20,038,990	12,724,332	12,724,332
II. Egresos Presupuestarios	20,038,990	10,774,261	10,774,261
3. Egresos del Gobierno de la Entidad Federativa	0	0	0
4. Egresos del Sector Paraestatal	20,038,990	10,774,261	10,774,261
III. Balance Presupuestario (Superávit o Déficit) (III = I - II)	0	1,950,072	1,950,072

Concepto	Estimado/ Aprobado	Devengado	Recaudado/ Pagado
III. Balance presupuestario (Superávit o Déficit)	0	1,950,072	1,950,072
IV. Intereses, Comisiones y Gastos de la Deuda	0	0	0
V. Balance Primario (Superávit o Déficit) (V= III + IV)	0	1,950,072	1,950,072

Concepto	Estimado/ Aprobado	Devengado	Recaudado/ Pagado
A. Financiamiento	0	0	0
B. Amortización de la deuda	0	0	0
C. Financiamiento Neto	0	0	0

1. Los Ingresos que se presentan son los ingresos presupuestarios totales sin incluir los ingresos por financiamientos. Los Ingresos del Gobierno de la Entidad Federativa corresponden a los del Poder Ejecutivo, Legislativo Judicial y Autónomos


UNIVERSIDAD POLITÉCNICA DE TLAXCALA
 REGION PONIENTE
 SECRETARÍA ADMINISTRATIVA
 CLAVE: 29EP0002B / 10


UNIVERSIDAD POLITÉCNICA DE TLAXCALA
 REGION PONIENTE
 CLAVE: 29EP0002B
 RECTORÍA